

HALLO FREUNDE!

Schön, dass ihr da seid. Habt ihr euch denn auch schon umgesehen? Der Hangar-7 ist ja ein echtes Abenteuerland. Mit tollen Flugzeugen, Hubschraubern und Rennautos.

Und wenn ihr gerade nicht die tollkühnen Maschinen bestaunt oder wenn nicht gerade ein leckeres Essen auf eurem Tisch steht, könnt ihr euch mit mir und diesem Buch austoben.

Also spitzt die Buntstifte, schärft eure Sinne und dann viel Spaß beim Lesen und Rätsellösen!

Euer Little Red



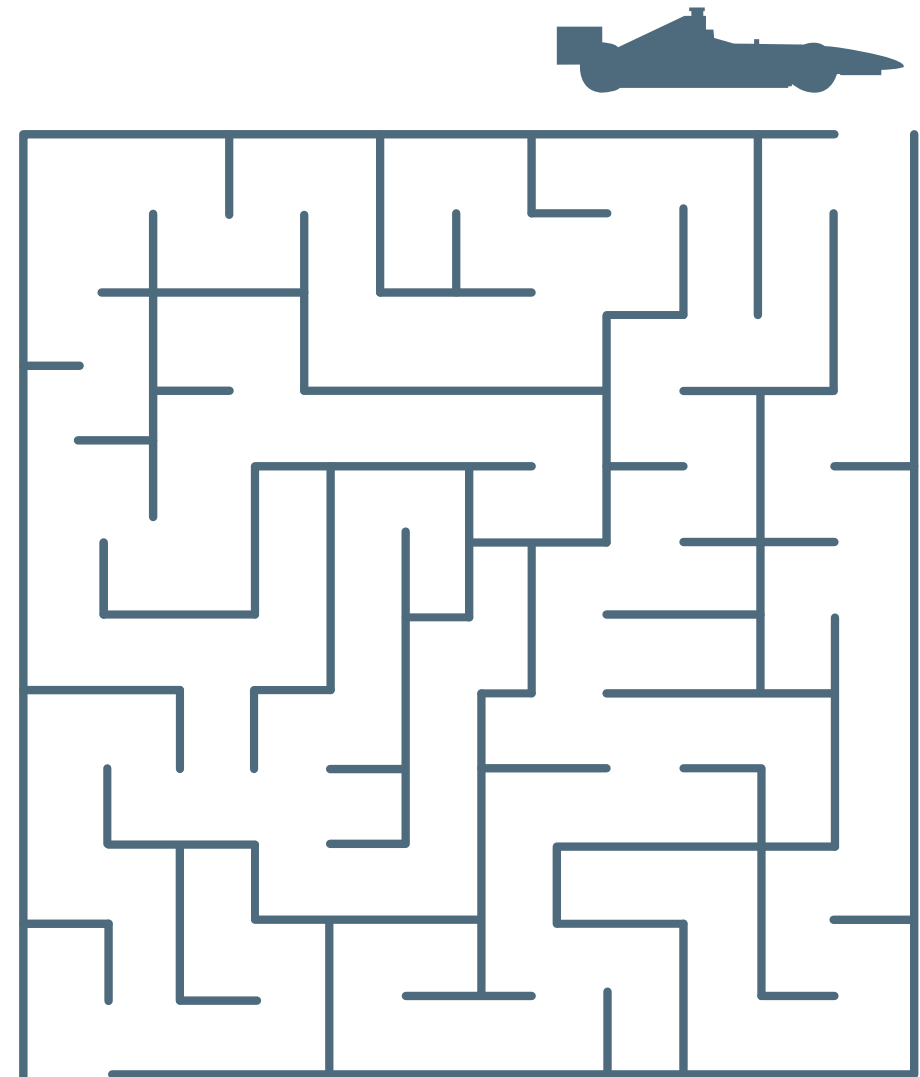
ICH HEBE SCHON MAL AB.
KOMMT DOCH MIT.

JETZT HEISST'S GAS GEBEN!

FINDE DEN SCHNELLSTEN WEG ZUM HANGAR-7.

Mit den Eltern mitfahren ist ja leicht. Aber findest du selbst den Weg zum Hangar-7? Und zwar möglichst schnell?

Wie du siehst, ist das gar nicht so einfach. Aber ich bin sicher, du schaffst das! Mit unserem Formel-1-Flitzer von Infiniti Red Bull Racing sollte das mit dem Gasgeben auch kein Problem sein.



MALEN NACH ZAHLEN.



LÖSUNG:
BO105 CB

WAS FLIEGT DA DURCH DIE LUFT?

DIE VERRÜCKTE KÜCHE.

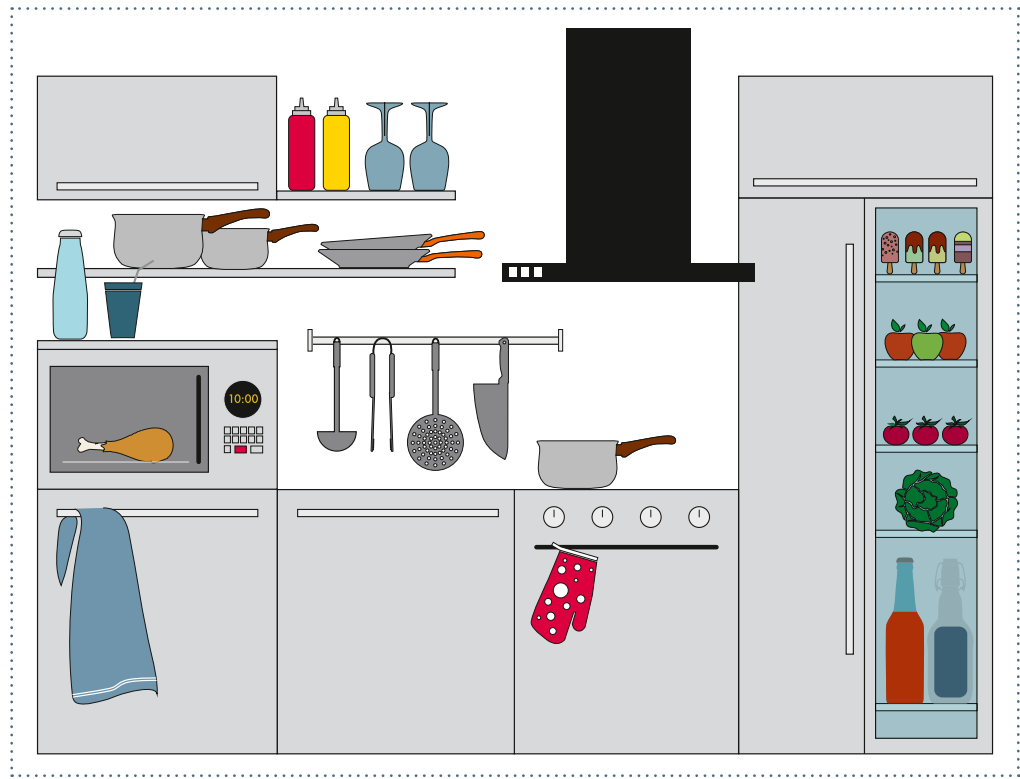
FINDE DIE 10 FEHLER IM RECHTEN BILD.

Aufgepasst, wenn du zufällig Martin Klein, unserem Executive Chef vom Restaurant Ikarus begegnest! Der darf dieses Bild nämlich niemals sehen. Warum? Weil Martin sagt, Fehler in der Küche dürfen nicht passieren. Aber ich finde, manchmal darf man auch ein bisschen frech sein. Deshalb habe ich ein paar Sachen in der Küche vertauscht, verändert und versteckt.

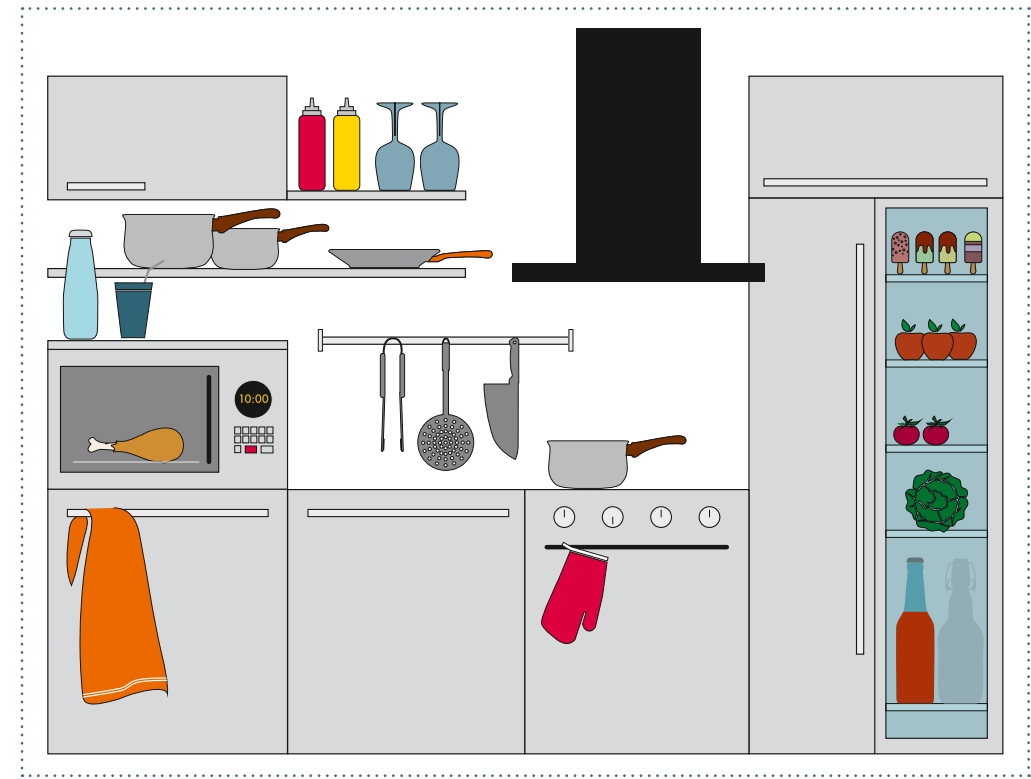
Psssst! Kannst du alle 10 Fehler entdecken?




DARF ICH VORSTELLEN:
EXECUTIVE CHEF **MARTIN KLEIN**
(MIT WEISSER KOCHJACKE)
UND DAS **IKARUS TEAM**



Original



Fehlerbild



START FREI FÜR DEINE **FARBEN!**

Komm, flieg mit mir! Aber bevor es losgeht, sollten wir noch unser Flugzeug ein bisschen verschönern. Und meine Uniform könnte ebenfalls ein bisschen Farbe vertragen. Kannst du mir dabei helfen?

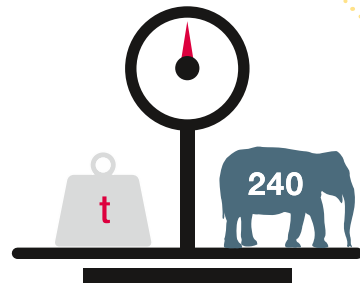
FLUGZEUGFLÜGEL, FUSSBALLFELDER UND GIRAFFEN.

EIN BLICK HINTER DIE KULISSEN DES HANGAR-7.

Ist es dir eigentlich schon aufgefallen? Der Hangar-7 sieht von außen aus wie ein riesengroßer Flugzeugflügel. Das ist natürlich kein Zufall, sondern genau so gewollt. Schließlich sollen sich die tollkühnen Flugzeuge der Flying Bulls hier so richtig wohlfühlen.

Damit sie auch genug Platz haben, ist der Hangar-7 mit 100 Meter Länge und 67 Meter Breite so groß wie ein ganzes Fußballfeld. Und er ist so hoch, dass man zwei ausgewachsene Giraffen und ein Giraffenbaby übereinanderstellen könnte und sie darin Platz hätten (14,5 Meter).

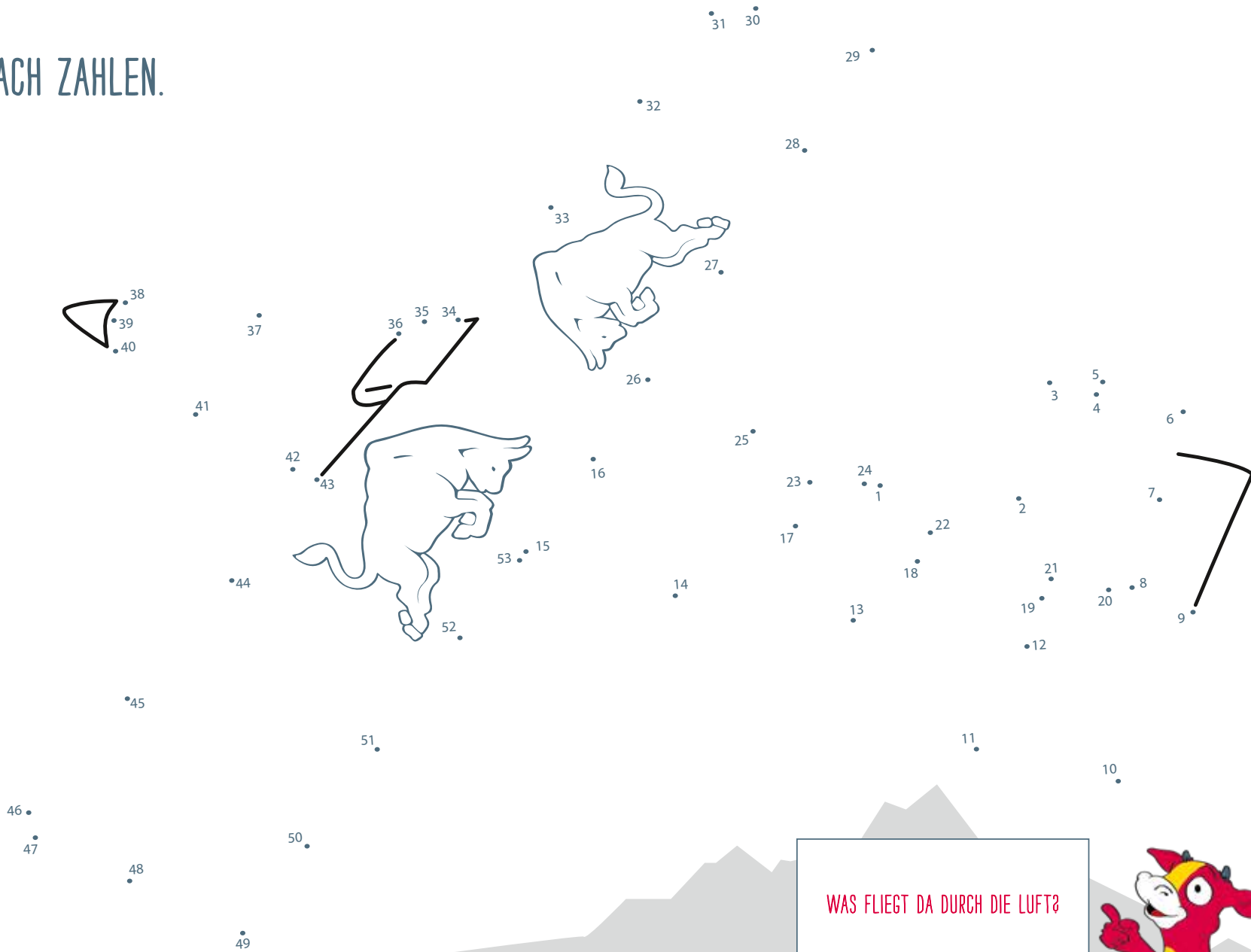
Bestimmt sind dir auch schon die vielen großen Fenster aufgefallen. Damit du sie nicht alle zählen musst, habe ich es für dich gemacht: Es sind genau 1.754 Stück! Dazwischen sind **1.200 Tonnen Stahl** verbaut. Der Hangar-7 ist also so schwer wie **240 Elefanten!**



Die Flieger und die Besucher finden das viele Glas natürlich toll, denn so haben sie eine super Aussicht auf Salzburg und die Berge. Die einzigen, die ab und zu ein bisschen murren, sind die Fensterputzer. Aber keine Sorge! Mit einem leckeren Kuchen aus dem Carpe Diem Lounge-Café zaubere ich ihnen schnell wieder ein Lächeln ins Gesicht.



MALEN NACH ZAHLEN.




WAS FLIEGT DA DURCH DIE LUFT?

IST DER SÜSSI!

LECKERER BECHERKUCHEN ZUM SELBERMACHEN.

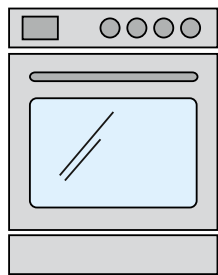
Anleitung:

Eier, Zucker und Öl mit dem Mixer schaumig rühren. Danach werden alle restlichen Zutaten „hineingebechert“ und gut verrührt. Der Teig kann in einer Rund-, Gugelhupf- oder Kastenform gebacken werden.



Nicht vergessen:

Die Form muss gut eingefettet werden, bevor der Teig eingefüllt wird! Der Becherkuchen wird im vorgeheizten Rohr auf der mittleren Schiene bei 180 °C gebacken. Nach etwa 45 Minuten ist er fertig.



180 °C



45 MIN.



Tipp:

Falls du dir noch nicht sicher bist, ob der Kuchen fertig gebacken ist, mach die Holzstäbchenprobe! Borg dir dafür von deiner Mama oder deinem Papa ein Holzstäbchen aus und stich damit in den Kuchen. Wenn am Holzstäbchen noch Teig kleben bleibt, dann schieb den Kuchen wieder in den Ofen zurück. Bleibt das Holzstäbchen sauber, ist der Becherkuchen fertig zum Vernaschen.

DAFÜR BRAUCHST DU:

1 leeren Becher (250 ml)

1 Becher glattes Mehl

1 Becher Kakao

1 Becher gemahlene Mandeln
oder Nüsse

1 Becher Zucker


1 Becher Sauerrahm

1/2 Becher Öl

4 Eier

1 Packung Backpulver






ES FLIEGT, ES FLIEGT ...

WER HAT SICH DA IN DEN HIMMEL GESCHUMMELT?

Kann es etwas Schöneres geben als die historischen Flieger der Flying Bulls im Hangar-7? Na klar! Die historischen Flieger der Flying Bulls in der Luft. Denn egal ob Propellermaschine, Wasserflugzeug oder Helikopter: Alle machen nicht nur am Boden, sondern auch am Himmel eine super Figur.

Bei ihren tollkühnen Manövern treffen sie natürlich auch auf so manch anderen „Himmelsbewohner“ – wie du im Bild rechts sehen kannst.


▶ Allerdings haben sich auch ein paar Fehler hineingeschlichen. Kannst du sie finden?



CHAOS IM CAFÉ.


WAS GEHÖRT WOHN?

Im Carpe Diem Lounge-Café geht es ganz schön rund. Vor allem an Wochenenden, wenn es das in ganz Salzburg beliebte Frühstück gibt. Da kann es schon mal passieren, dass man kurz den Überblick verliert. Kannst du unseren Mitarbeitern helfen und die Verwirrung auflösen?

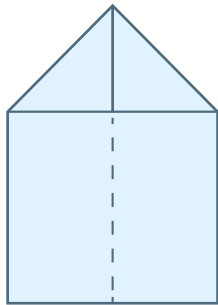


SO GEHT FLIEGEN GANZ LEICHT.

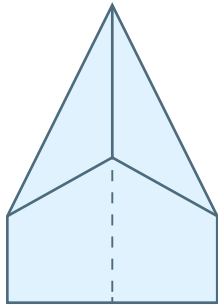
BASTLE DIR DEINEN EIGENEN JET.



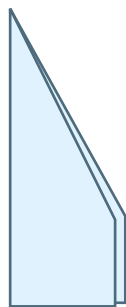
1



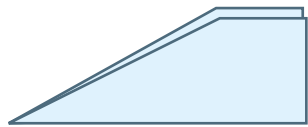
2



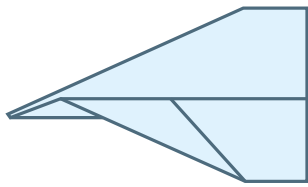
3



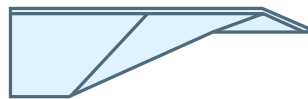
4



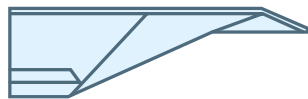
5




6



7

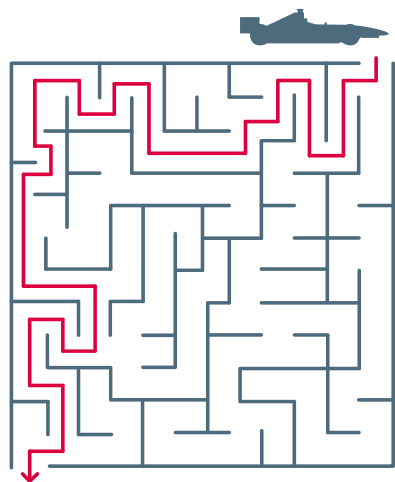


8

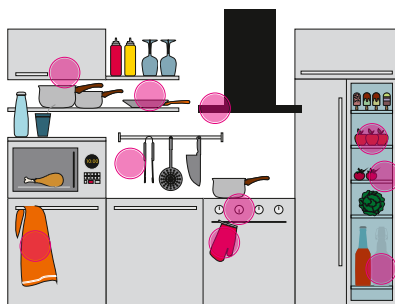


LÖSUNGEN.


Seite 3




Seite 7



Seite 21



Seite 19



ICH HOFFE,
WIR SEHEN UNS BALD WIEDER IM
HANGAR-7 FLUGZEUGMUSEUM
TÄGLICH 09:00-22:00 UHR, EINTRITT FREI